



Vrabček

# Vrabček

## ŠPECIÁLNE ČÍSLO pre deti, ktoré sú doma

Milé deti, v tomto zvláštnom období sa nemôžete stretávať s kamarátmi.  
Pre tých, ktorým je už smutno, mám jednu ľudovú múdrosť.

**Za každým mrakom je schované slniečko.**

Milé deti, porozmýšľajte, o čom táto múdrosť hovorí a pustite sa do  
čítania špeciálneho čísla časopisu Vrabček. Občas si spravte prestávku  
a zacvičte si slniečkovú rozcvičku.

Pekné chvíle s časopisom Vrabček Vám želá  
Váš kamarát Vrabček.

### SLNIEČKOVÁ ROZCVIČKA

Hore, hore, za slniečkom  
malý vtáčik letí,  
leťte aj vy za slniečkom,  
moje milé deti.

Ručičkami zamávajte  
takto ešte raz,  
aby ste tiež za slniečkom  
prileteli včas.



Samko Cibulka  
z 2. B zo Základnej školy  
Sokolikova 2 v Bratislave  
nakreslil pre svojich  
spolužiakov  
a pani učiteľku  
krásne obrázky.

Jana Belašičová

## Veselé básničky

### Nevzdelaný žabiak

Kváka žabiak kvak-kvak-kvak,  
celý život tak-tak-tak.  
Vedia o ňom predsa všetci –  
neučí sa cudzie reči.

### Veľká záhada

Na konári húka sova,  
hu-hu, hu-hu, zas a znova.  
Čudujú sa naši, vaši,  
prečo stále všetkých straší.

### Dobry nápad

Po cestičke slimák lezie,  
na chrbte si svoj dom vezie.  
Juchu-juchu, už má plán –  
na leto si kúpi stan!



### Kamaráti


Zbadal vrabec kukučku,  
sedela tam na bučku.  
Čvirik-čvirik, kuku-kuku,  
spievajú si na tom buku.

### Šikovný skokan

Hopká zajko hop-hop-hop,  
preskočiť chce každý snop.  
Zíde sa mu každá rada,  
v celom lese snopy hľadá.

### Ráno s vranou

Krá-krá, krá-krá, kráka vrana,  
na konári zavčas rána.  
Vraj sa ráno v lese nudí,  
kamarátov takto budí.



## Na prechádzke

Zobudil sa ježko práve,  
šu-šu, šu-šu, šušťí v tráve.  
- Šu-šu, šu-šu, - začul tiež,  
v tráve šušťal ďalší jež.

## Bez topánok

Obliekli si stonožtičky  
ráno čisté ponožtičky.  
Ajajajaj, večer veru,  
ponožtičky v mláčke perú.

## Koncert na strome

Spievala si dnes nad ránom  
veverička dínom-dánom.  
Potom z výšky zaspievala  
aj veselé tralalala.

## Pekný život

Bzum-bzum, bzum-bzum, bzučí muška,  
druhej muške takto šušťá:  
- Pekný je ten život muší,  
bzučíme do všetkých uší.

## Slnčný deň

Vyšiel krtko z úkrytu,  
obzerá sa tam i tu.  
Ojojjoj, ťažké to má,  
okuliare nechal doma.

## Nový pomocník

Brumká macko brum-brum-brum,  
prešiel včielkam cez rozum.  
Včelár mu dal dobrú radu -  
zobral macka na brigádu.

## Dobry lekár

Ďob-d'ob, d'ob-d'ob, d'ateľ hlási:  
- Tento strom je chorý asi.  
Zaletel do svojej skrýše,  
už mu tajný recept píše.

## Pred spaním

Haju-haju, hajušky,  
spieva myšiak pošušky.  
Aby myšky nezbedničky  
mali pekné myšie sničky.





*Jana Belašičová*

### **Dovolenka**

Sedí slnko na polienku,  
zobralo si dovolenku.  
Čuduje sa slnko rúče,  
že mu dáždik zmáčal líčce.

### **Spánok v daždi**

Spadla kvapka na púpavku,  
zatvorila zlatú hlávku.  
A keď príde správny čas,  
na slniečko pozrie zas.

### **Zamračené mraky**

Od rána sa mraky mračia,  
na oblohe sa vraj tlačia.  
Mrak sa s mrakom takto háda,  
z oblohy už dáždik padá.

### **Čistota – pol života**

Vykukla dnes jašterička  
zavčas rána spoza krička.  
Umýva si nožičky  
v kvapkách rannej rosičky.

### **Daždívý deň**

Lieta v daždi lienka milá,  
do trávy sa rýchlo skryla.  
Zabudla si doma plášť,  
kabátik jej zmáčal dážď.



## Sprcha

Do zvončeka kvapka spadla,  
na dno kvetu rýchlo sadla.  
Potešil sa zvonček v duchu,  
chrobáčikom spraví sprchu.

## Veľký klobúk

Čuduje sa muchotrávka,  
podrástla jej zrazu hlávka.  
Nie sú to vraj žiadne pletky,  
v daždi rastú huby všetky.

## Smelý moreplavec

Našiel mravček kvapky dažďa,  
veľká sa mu zdala každá.  
Vyliezol na steblo trávy,  
odvážne sa v kvapkách plaví.

## Zlatý dažď'

Zlatý dažďik zbadal krtko,  
prevrtil sa k nemu vrtko.  
Krtko ale netuší,  
prečo z neho neprší.

## Vo vodičke

V rybníku sa rybky plavia,  
s úsmevom sa v daždi zdravia.  
Majú dôvod na radosť,  
aspoň bude vody dosť.

## Tanec v daždi

Tancovali motýliky  
s kvapôčkami ponad kriky.  
Čuduje sa asi každý,  
prečo tančia takto v daždi.

## Prechádzka v daždi

Dážďovka sa z dažďa teší,  
na prechádzku ide peši.  
Pred sebou má dlhú cestu,  
vybrala sa k nášmu mestu.

## Po daždi

Zbieralo dnes slnko rúče,  
kvapky dažďa do náruče.  
Vzalo prvú, vzalo druhú,  
na oblohu kreslí dúhu.

## Mokrý apríl

Šikovná je žabka asi,  
hlási správy o počasi.  
Celý týždeň o tom kváka,  
že nás mokrý apríl čaká.





## Vrabček v Papinkove

Papinkovo je malá dedinka, ktorú nenájdete na mape, ba ani v telefónnom zozname. **Milé deti, prečítajte si rozprávku z Papinkova a porozprávajte ju podľa obrázkov.**

### TORTA

Prasiatka Ičko, Mičko a Kvičko boli na letnej slávnosti prasiatok, na ktorej sa stretli všetky prasiatka z okolia. Ičko, Mičko a Kvičko sa vrátili domov celí rozjasaní, celí rozradostení a celí šťastní.

- Ako bolo? - spýtala sa sliepka Kotkoda.  
- Dobre bolo, - povedal Ičko.  
- Stretli sme tam veľa kamarátov, - povedal Mičko.

- A bolo tam veľa zmrzliny. Veľmi veľa zmrzliny, - smial sa Kvičko.

- A dokonca sme vyhrali v tombole. Tortu! - povedal Ičko a ukázal na tortu, ktorú niesol Kvičko.

- Akože vyhrali sme? Ja som vyhral! - zvolal Kvičko. - Mal som lístok s číslom 13. Je to moje najobľúbenejšie číslo. Trinásteho som sa narodil, trinásteho mám meniny, trinástku mám na futbalovom drese a vďaka trinástke som vyhral takúto úžasnú tortu.

**Tortička je iste sladká,  
postačí mi chvíľa krátka.  
Ja to predsa dobre viem –  
o chvíľu ju celú zjem!**

Kvičko si odkrojil poriadny kus torty a s chuťou do nej zahryzol.

Potom privrel oči a povedal: - Mňaaaam, je výborná.

- Ách, - vzdychol Ičko a nahlas preglgol.

- Jój, - vzdychol Mičko a utrel si slinky.

Kvičko si odhryzol zas a znova a spokojne mňamkal a pozeral sa na svojich kamarátov, ktorí naprázdno preglgali a utierali si slinky.

S každým odhryznutým kúskom však Kvičkovi torta chutila menej a menej.


Napokon zobral nožik a krájal tortu na kúsky – jeden kúsok pre Ička, jeden pre Mička, jeden pre sliepku Kotkodu, jeden pre kobyľku Vanilku, jeden pre psa Dunča, jeden pre zajka Dupitajka.

- Máte všetci? - spýtala sa Kvičko.

Všetci prikývli a pustili sa do jedla. Torta bola naozaj výborná. Zjedli celú. Do poslednej omrvinky.

Keď si večer ľahli do postielok, Ičko sa spýtal Kvička: - Kvičko, prečo si sa s nami podelil? Ved' to bola tvoja torta. Tvoja výhra.

Kvičko sa usmial a povedal: - Keď som ju jedol s kamarátmi, chutila mi oveľa viac.



Ilustrovala Marianna Radochová-Tóthová

## Drobčkové príhody



NOTOTO

PEPO, PEPO

PRROŠÍM

### Ticho na dedine



Zavčas rána  Drobček drial pri . Razu pribehol k  meznámy  a povedal: - Ahoj, ja som Dodko. Bývam v , ale chcel by som žiť na . Máte tu také ti-cho! My máme . Volá sa Lako a stá-le tára, až ma z toho bolí .

Razu sa do ticha ozve hlasné kikiri-ki. To  budil  .

-Kokodák, kokodák, - zobudili sa  .

-Ga-ga-ga-ga, - zobudili sa   .

-Kač-kač-kač, - zobudili sa  .

-Mú-mú, - zobudila sa .

-Mě-mě, - zobudila sa .

-Ihiki-ihiki, - zobudil sa .

-Kvik-kvik, - zobudilo sa .

 Dodko sa chytil za  a zvolal:

-Toto je ticho ma ? Věď tu

všetci nahlas vykrikujú. Najprv , potom         .

 Dodko sa  a povedal: - Už sa se-šim domov. Na maše ticho! Věď u nás reční len len  TAKAHÓJ!.

Napísala Jana Belašičová  
Ilustrovala  
akad. mal. Marta Potfajová

# ZVEDAVÝ MURKO a hviezdy

Murko pozeral na oblohu posiatu hviezdami.  
Spýtal sa mesačika:

**Mu:** Mesačik, koľko máš hviezd?

**Me:** Presne neviem.

**Mu:** Ty si ich ešte nikdy nespočítal? Vari nevieš rátať? Ak chceš, naučim ťa to. Je to celkom ľahké: jeden, dva, tri, štyri, päť, spočítaš si hviezdy hneď.

**Me:** A ďalej?

**Mu:** Šesť, sedem, osem, deväť, desať.

**Me:** A ďalej?

**Mu:** Potom je už asi sto. Alebo tisíc. Alebo milión. Naviem presne. Môžem sa opýtať detí. V škole sa učia spočítať úplne všetko.

**Me:** Ty nechodíš do školy?


**Mu:** Nie, škola pre Murkov nikde v okolí nie je. Neďaleko je škola pre psov. Ale tam sa neučia počty ani abecedu. Učia sa poslúchať svojho pána. Hm, nič pre mňa. Ja najradšej robím iba to, čo sa mi chce.

**Me:** A čo sa ti chce?

**Mu:** Práve teraz sa mi nechce celkom nič.

## HVIEZDY

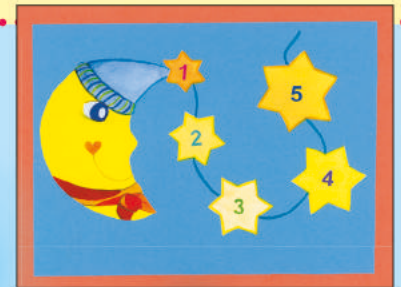
*Jeden, dva, tri, štyri, päť, nakreslím si hviezdy hneď. Mesačik sa na mňa mračí, toľko hviezd mu sotva stačí. Beriem farby z police, kreslím mu hviezd tisíce.*



## MURKOVA VYSTRIHOVAČKA

### Hviezdičky

Milé deti, vystrihnite všetky časti vystrihovačky. Na farebný papier prilepte mesačik a hviezdičky v správnom poradí od najmensej po najväčšiu.



Ilustrovala Anna Pospíšilová






# VRABČEKOVA ANGLIČTINA

## TÝŽDEŇ

## WEEK

### Týždeň stonožky Božky

Milé deti, vystrihnite všetky časti vystrihovačky a poskladajte stonožku tak, aby dni v týždni nasledovali v správnom poradí. Stonožke dokreslite alebo dolepte nožičky.



What day is it today?

Aký je dnes deň?



WEDNESDAY

TUESDAY

MONDAY

THURSDAY

FRIDAY

SATURDAY

SUNDAY





Milí kamaráti, ako by mal príbeh pokračovať?  
Vyberte si jednu z troch možností.

- 1 Alex schová do vreca aj pokazené auto.
- 2 Alex a Riško sa budú hrať iba s pokazeným autom.
- 3 Alex vyberie hračky z vreca a spolu sa budú hrať so všetkými hračkami.





# NOVÁ ZÁBAVKA OD VRABČEKA

## Vrabčekovo KAMAKU – KAM A KU komu to patrí

Milé deti, vystrihnite štvorčeky s obrázkami a správne ich nalepte do riadkov, podľa toho, čo majú spoločné.



## Vrabčekovo SUDOKU z detskej izby

Milí kamaráti, Vrabčekovo SUDOKU má 4 riadky a 4 stĺpce a je rozdelené na 4 boxy. Vystrihnite štvorčeky s obrázkami a vlepťe ich na chýbajúce miesta v SUDOKU tak, aby každý riadok, každý stĺpec a každý box obsahoval každý zo štyroch obrázkov.

© Vrabček



# HÁDANKY Z LESA

Milé deti, uhádnite hádanky a ich riešenia napíšte na pripravené riadky.

Brumká nahlas, brumká rád,  
nešťastný je, keď má hlad.  
Poradí si v každej chvíli,  
veď má rozum, aj dosť sily.

**Čo je to?**




V rannej rose behá bosý,  
parohy na hlave nosí.  
Prezradili našim vaši –  
videli ho dnes na paši.

**Čo je to?**



Ryšavý má kožuch rada,  
zajačka pod kríčkom zbadá.  
Prefikane mu hneď vraví,  
že mu chutný obed spraví.

**Čo je to?**



Zo studničky v lese pije,  
na mesiačik v noci vyje.  
Nahnevane zuby cerí,  
nevpustí ho nik do dverí.

**Čo je to?**

Ilustrovala Monika Drocárová



## MAĽOVANÁ BÁSNIČKA

Pomôcky: stromy,  
les, medvediatá,  
vrana, perina

Jana Belašičová

### Smelý zajko

Hopká  do horičky,

poza , poza kríčky.

Dobrodružstvo  čaká,

hustý  ho veľmi láka.

Teší sa na ,

pohľadá ju  v kríčku.

Možno niekde  zbadá,

v  sa vraj túla rada.

Pod  aj  počká,

 verí, že sa dočká.

Medvedici  zráta

všetky malé .

Hopká  do horičky,

poza , poza kríčky.

Beží  briežkom hore,

už je  v hustej hore.

Vtom na  neboráka,

nahnevaná  kráka.

 zhúkla hu-hu-hu,

stratil  odvalu.

Dole briežkom  beží,

pod  zrazu leží.

Raz príde ten veľký deň,

keď sa splní  sen.



# MAĽOVANÁ BÁSNIČKA



Jana Belašičová

## V záhradke

Hopká smelý  v ,

do  mieri práve.

- Kamže ideš? - zvolá ,

hľadí naňho spoza .

Pre  na obed,

v  ju nájdem hneď.

- Dones aj mne! - zvolá ,

zamáva mu spoza .

Hopká smelý  v ,

do  mieri práve.

- Kamže ideš? - kričia ,

hľadia naňho z veľkej .

Pre  na obed,

v  ju nájdem hneď.

- Dones aj nám! - kričia ,

mávajú mu z veľkej .

Hopká smelý  v ,

do  mieri práve.

Ponáhľa sa pre ,

odloží ju na .

Zbadal  v  dieru,

šikovní je  veru.

Do  vbehol hneď,

pre  na obed.

Zrazu naňho šteká ,

v  dáva pozor dnes.

 k diere v  mieri,

 už naňho zuby cerí.

Pri  sa  skrýva,

so strachom sa na  díva.

 šepká: - Chcel som len

zaželať ti pekný deň.

Vystrašený  veru,

preliezol hneď v  dieru.

Zo  beží hneď

bez  na obed.

Cestou domov  vraví -

 si svoju spraví.

 v nej bude dosť,

všetkým  pre radosť.

Pomôcky: zajko, tráva, záhradka, koza, voz, mrkvička, kravy, polička, plot, pes, búda

Ilustrovala Monika Drocárová

## ŽABKA

Bol pekný deň a Arielka pobehovala pri jazere. Zrazu si všimla žabku.

Pristavila sa pri nej a skúma-  
vo na ňu pozerala.

- Ty si princ? - spýtala sa po chvíli.  
- Vyzerám ako princ? - začudovala sa žaba.  
- Vyzeráš ako žaba, - povedala Arielka. - Ale v rozprávkach sa hovorí, že žaba nie je žaba, ale princ premenený na žabu. Keď ju niekto pobožká, premení sa žaba na princa.

- Chceš to skúsiť? Kvachacha, kvachacha, - chichúňala sa žabka.

Arielka chvíľu aj rozmýšľala o tom, že by to mohla skúsiť, ale nakoniec povedala: - Ani nie. Nepotrebujem princa. Dobré je mi aj bez neho.

Žabka zakvákala a povedala: - Poď do vody.

Arielka pristúpila bližšie a namočila do vody najprv jednu labku, potom druhú labku.

- Brrr, studená je, - zatriasla sa od zimy.

- To nemôžeš takto. Musíš sa rozbehnúť a skočiť naraz celá do vody. Potom nebude studená, - povedala žabka a aby to Arielka

lepšie pochopila, sama skočila do vody.

- Takto sa to robí, kvachacha, kvachacha, - chichúňala sa žabka.

- Alebo sa bojíš vody? - dobiedzala žabka.

- Čobysom sa bála? Vyzerám ako strachopud? - mračila sa Arielka. Potom sa zhlboka nadýchla, rozbehla sa a ..... skok!

- Jááááj, - vybehla celá mokrá zo studenej vody a utekala rýchlo domov.



- Kvachacha, kvachacha, - chichúňala sa nezbedná žabka.

- To bol teda nápad! - triasla sa Arielka v mokrom kožušku. - Musím si dobre zapamätať, že žiadnej žabe nemám veriť. Ani keby to bol zakliaty princ.

*Napísala Jana Belašičová*

## ARIELKIN FOTOALBUM

**Milé deti, vystrihnite fotku a nalepte ju do zošita.**



Každý mesiac vám do fotoalbumu pribudne pekná Arielkina fotka z časopisu Vrabček.



## ARIELKA V JAZERE

Keď slniečko lúčikmi zohrialo vodičku v jazere, Arielka sa každý deň chodila okúpať.

Milé deti, vyznačte, kadiaľ má Arielka plávať, aby sa dostala na druhý breh jazera. Spočítajte, koľko rybičiek Arielka cestou stretne a počet zapíšte do okienka.



## ARIELKIN POPLETENÝ LETNÝ OBRÁZOK

Milé deti, prečiarknite na obrázku veci, ktoré tam nepatria.





# PRÍHODY ŤAPKA A FÚZIKA

## Ťapko, Fúzik a zemeguľa

Ťapko s Fúzikom pomáhali mamičke v záhradke. Keď už pracovali naozaj veľmi dlho, Fúzik zahundral: - Tol'ko kopeme a kopeme, až sa nakoniec prekopeme na opačný koniec Zeme.

- A to sa dá? - spozornel Ťapko.

- Pravdaže sa dá, čoby sa nedalo, - povedal Fúzik. Potom sa spýtal: - Poznáš tú pesničku: Naša Zem je guľatá, hmta, hmta, hmtata?

- Poznám, - prikývol Ťapko.

- Tak ti to teraz ukážem, - povedal Fúzik a vzal loptu. - Predstav si, že táto lopta je naša Zem. Čoby sa stalo, keby som začal kopať motykou na tejto strane lopty?

- Lopta by praskla, - povedal Ťapko.

- Jejda, Ťapko, táto lopta je akože naša Zem! Naša Zem nepraskne, keď začneš do nej kopať motykou. Keby sme kopali a kopali a kopali, prekopali by sme sa na opačnú stranu lopty, teda Zeme, - vysvetľoval Fúzik a ukazoval to na lopte.

Ťapko sa zamyslel a povedal: - A nebolo by tam všetko hore nohami?

Fúzik nevedel, či je na opačnej strane zemeguľe všetko hore nohami, a preto len mykol plec.

Po chvíli sa opatrne opýtal: - Neskúsime to? Keď sa nám tam nebude páčiť, hneď sa vrátíme.

Ťapko nakoniec prikývol a pustili sa do práce. Vybrali pekné miesto a kopali a kopali.

O chvíľu k nim prišla mamka Okatá a zvedavo sa opýtala: - Ťapko, Fúzik, čo robíte?

- Nevyrušuj náš, mamička, chceme sa prekopáť na opačný koniec zemeguľe, - povedal Fúzik a kopal a kopal.

- Chceme zistiť, či je tam všetko hore nohami. Ak áno, hneď sa vrátíme domov, - dodal Ťapko a kopal a kopal.

Mamka Okatá sa usmiala a povedala: - Takto sa môžete prekopáť akurát krtkovi do obývačky.

- Krtkovi do obývačky? - zamračil sa Fúzik a spýtavo pozrel na Ťapka.

- Nechcem ísť ku krtkovi, - pokýval hlavou unavený Ťapko.

- Vieš čo, Ťapko, poďme sa radšej hrať. Na opačný koniec zemeguľe sa prekopeme zajtra, - povedal Fúzik, vzal loptu a pobrali sa k ihrisku. Cestou si pospevovali: - Hmta, hmta, hmtata, loptička je guľatá...

Napísala Jana Belašičová  
Ilustrovala Oxana Monul-Kotlárová





# VRABČEKOVA VESELÁ ŠKOLIČKA



## Príhody Ičky Ničky Vrátničky

### Pekná spomienka

Ička Nička Vrátnička sa v peknú májovú nedeľu vybrala ? ????????? do neďalekého lesíka. Všetko tam štebotalo, cvrlikalo a bzučalo. Najviac ich však zaujalo veľké ?????????.

### ČÍSLICOVÁ KRÍŽOVKA

58

100 + 0 =

1 + 1 =

7 + 1 =

9 + 1 =

2 + 1 =

11 + 1 =

3 + 1 =

6 + 1 =

4 - 1 =

K

MA

RY

24

### PÍSMENKOVÁ KRÍŽOVKA

MAMA - M - A - A =

RYBA - Y - B - A =

ŽABA - Ž - B - A =

SOVA - S - O - A =

PERO - P - R - O =

NOHA - O - H - A =

SILA - S - L - A =

SLON - L - O - N =

KOSA - O - S - A =

HORA - H - R - A =

## Zahrajte sa na básnikov

Milé deti, doplňte chýbajúce slová na pripravené riadky.

Pri básnení vám pomôžu Vrabčekove pomôcky.

**Vrabčekove pomôcky:**  
host  
trošičku  
hriadku  
trhá



### HLADNÝ ZAJKO



Trhá zajko mrkvičku,  
vyhladol vraj \_\_\_\_\_.

Tu je prvá, tam je druhá,  
zajko ďalšie mrkvy \_\_\_\_\_.

Za chvíľočku celkom krátku  
vytrhal si celú \_\_\_\_\_.

Mrkvičiek má teraz dost',  
vítaný je každý \_\_\_\_\_.

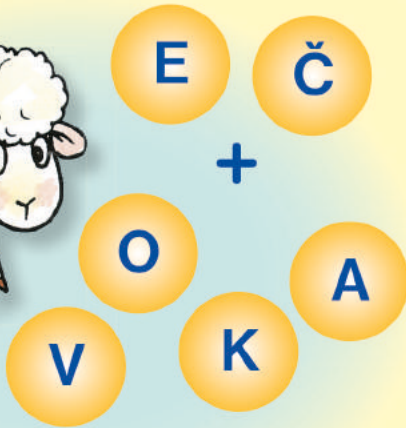
Dvojstranu ilustrovala  
Oxana Monul-Kotlárová

# OBRÁZKOVÉ ÚLOHY IKY TIKY GRAMATIKY




## Gramatické príklady

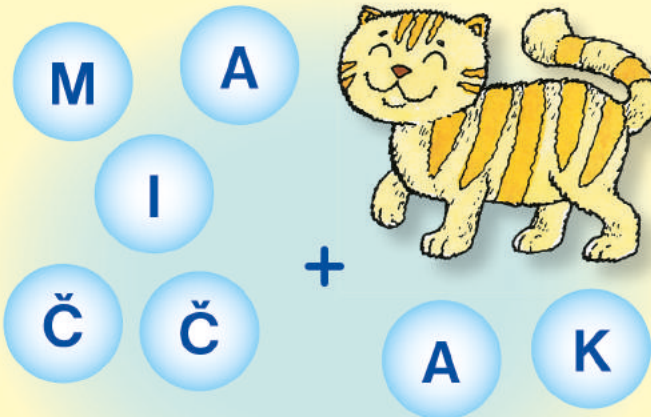
Milé deti, vypočítajte gramatické príklady. Z výsledných písmen poskladajte názvy zvieratiek a napíšte ich na pripravené riadky.




.....





.....




.....



.....



.....



.....

## Šikovné myšky

**Myška Adriška** pozvala na oslavu 4 kamarátky.

Milé deti, nájdite medzi písmenami mená kamarátok a napíšte ich na pripravené riadky.

SAŠKAPODÁŠKALEBOŽKAHEJOŽKA



**Myška Juliška** napísala kamarátke o svojom zážitku na výlete.

Milé deti, nájdite a opravte chyby.

Isla som k potoku so zabkou  
Skočkou.

Skocka skocila  
do vodicky.

Aj ja som skocila  
za Skockou.

Skocka ma  
naucila plávať.



**Myška Pipiška** sadila v záhradke zeleninu.

Milé deti, dopíšte chýbajúce písmená.

PETR\_\_LEN

MRKVI\_\_KA

HRÁ\_\_OK

\_\_ALÁT

FAZU\_\_A



**Myška Pauliška** rada číta.

Milé deti, poskladajte z písmen názov jej najmilšej knihy a vpište ho do okienok.

Y A I

Š Š

N M E



**Myška Eliška** rada pletie.

Milé deti, podčiarknite v slovách písmená s mäkčeňom.

ŠÁL

ČIAPKA

RUKAVIČKY

TRIČKO

SUKŇA

ŠATY



Keď sa **myšky** dozvedeli najnovšiu novinu, rozhodli sa odcestovať z dvora.

Milé deti, prečítajte novinu odzadu a napíšte ju na pripravené riadky.

.ÁTAČAM ÁM AKČAM AŠAN



# OPAKOVACIE ÚLOHY IKY TIKY GRAMATIKY



Milí prváci, na konci januára dostanete prvé vysvedčenie. Od začiatku školského roka ste sa už veľa naučili, a preto iste hravo vyriešite opakovacie úlohy Iky Tiky Gramatiky. Za každú vyriešenú úlohu vyfarbite psíkovi Bodríkovi jeden balónik.

Daj do krúžku písmená.

1 







A 1 6


2 D E

C S 5 4


3 K 7 M

2 Napiš do okienka prvé písmeno slov na obrázkoch. 


			
			
			


3 Vyfarbi hviezdčky s rovnakými písmenami rovnakou farbou. 


e	A	c	U
k	C	m	E
a	M	u	K

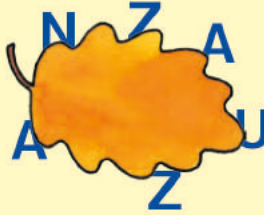
4 Dopíš do okienok písmeno M a na riadok napiš slovo písaným písmom. 


	A		A	_____
L	A		A	_____
	I	S	A	_____
Z	I		A	_____

5 Z písmen pod listami vytvor mená a napiš ich na riadky. 

 M A S O \_\_\_\_\_

 M L A \_\_\_\_\_

 N Z A U A Z \_\_\_\_\_

6 V slovách daj do krúžku slabiky MA, ME, MI, MO, MU. 

DOMA MISA

MORE

KAMERA MOTÝLE

MUZIKA KAMARÁT

MUCHA MESIAC

7

Doplň do okienok písmená tak, aby boli všade rovnaké.

A	I
	E
O	U

U	A
E	O

	O
U	

A
---

8

Poskladaj z písmen v štvorčekoch slová a z nich vetu a napiš ju na riadok.

M	E	U	M	
M	A	M	L	
A	Ú	M	Á	A
M				

9

V slovách daj do krúžku slabiky LA, LE, LI, LO, LU.

LODE

LOPATA

KOLESO

LESY

LAVICA

KOMINÁR

LIPA

LUPA

VÍLA

PALICA

KALUŽE

10

Doplň do viet slová SOVY, MISY, MAMU, SENO, ZIMA.


Mama umýva \_\_\_\_\_.

V lese sú \_\_\_\_\_.

Eva volá \_\_\_\_\_.

V zime je \_\_\_\_\_.


Na voze je \_\_\_\_\_.



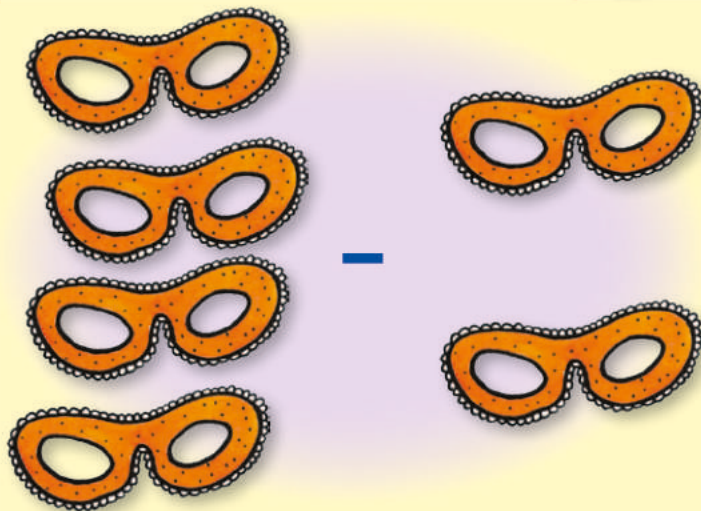
# ÚLOHY IKA RIKA POČTÁRIKA NA CELÝ ROK

Milé deti, vypočítajte obrázkové príklady.


JANUÁR



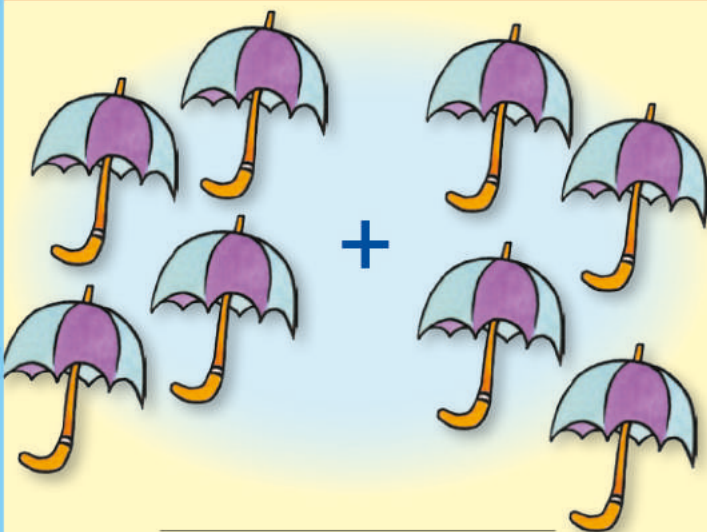
FEBRUÁR



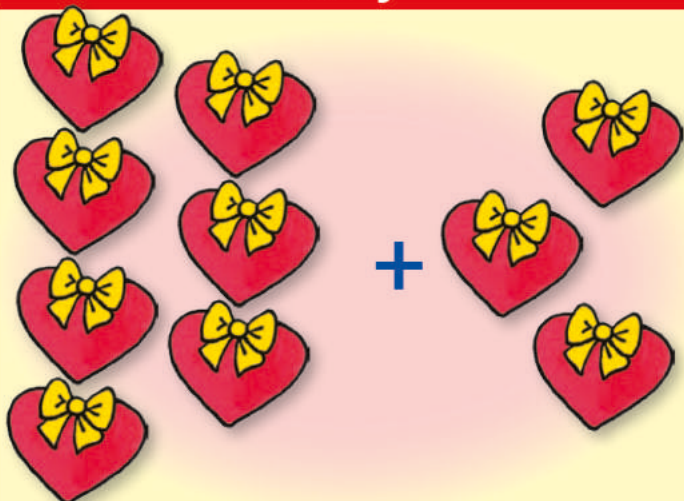
MAREC




APRÍL




MÁJ




JÚN



# JÚL



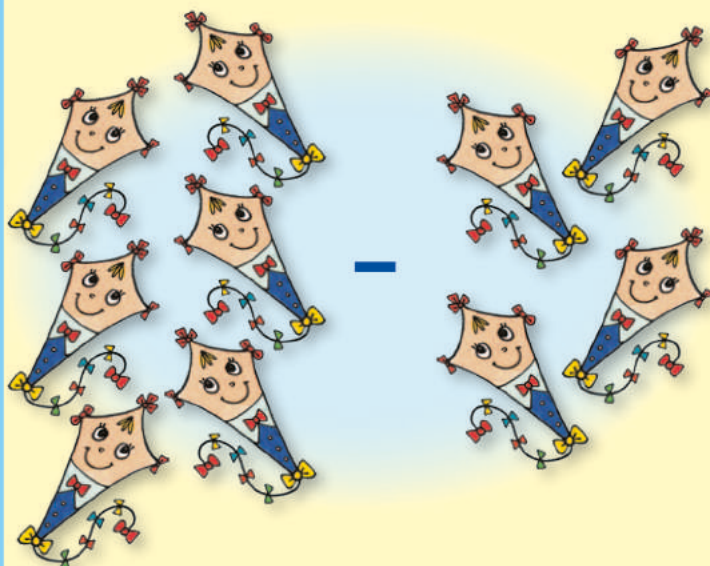
# AUGUST



# SEPTEMBER




# OKTÓBER



# NOVEMBER



# DECEMBER

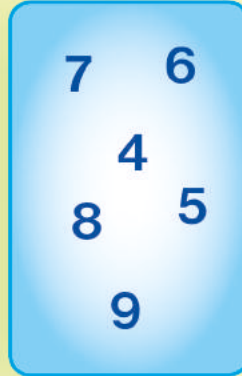

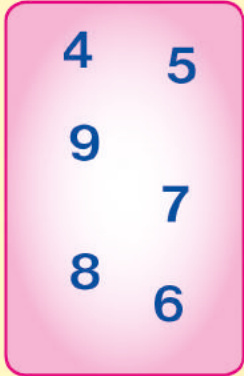




# ÚLOHY IKA RIKA POČTÁRIKA NA KAŽDÝ DEŇ

## Úloha na pondelok

Ježko Bežko našiel v tráve zošit z matematiky.  
Milé deti, nájdite dve stránky s rovnakými číslami.






## Úloha na utorok

Lienka Lenka si šila nový kabátik. Milé deti, dokreslite bodky tak,  
aby na každom kuse látky bol rovnaký počet bodiek.



Dvojstranu ilustrovala  
Oxana Monul-Kotlárová



## Úloha na stredu

Zajko Bojko sa vybral na lúku hľadať štvorlístky.  
Milé deti, spočítajte štvorlístky a trojlístky  
a ich počty zapíšte do pripravených okienok.





## Úloha na štvrtok


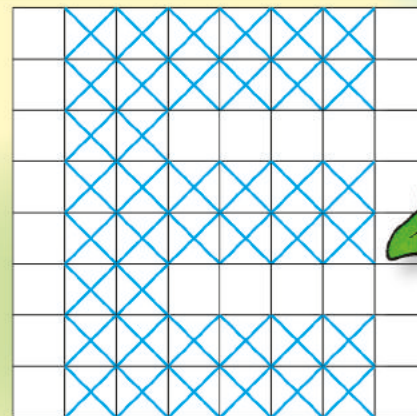
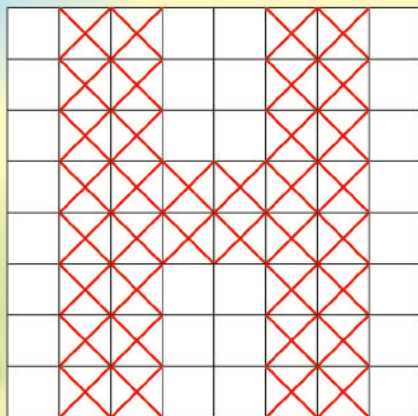
Myška Hryzka a myška Pipiška sa hrali s bublifukmi.  
Milé deti, pospájajte bublinky od najmenšieho čísla po najväčšie.



13 9 7 1 3 17 5 15 11 19

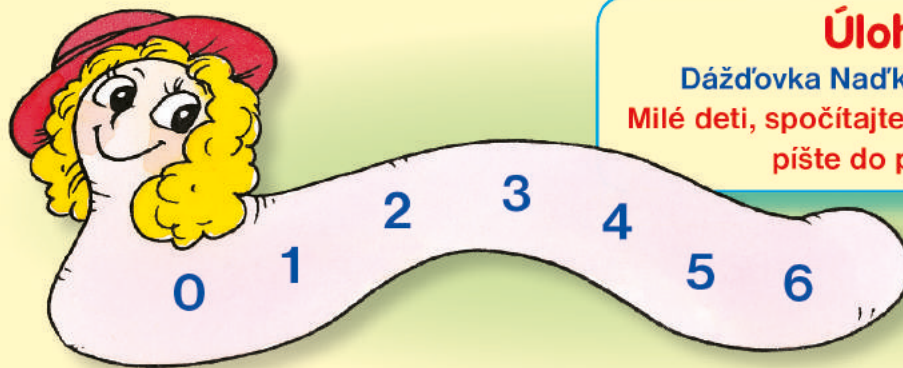
## Úloha na piatok

Žabka Hanka a žabiak Emil si chceli vyšíť na tričká  
začiatkové písmená svojich mien.  
Milé deti, zistite, kto bude potrebovať viac bavlnky.



## Úloha na sobotu

Dážďovka Nad'ka sa vybrala na prechádzku.  
Milé deti, spočítajte čísla v dážďovke a výsledok na-  
píšte do pripraveného okienka.



## Úloha na nedeľu

Slimáčik Máčik sa ponáhlal k púpave.  
Milé deti, spočítajte, koľko metrov ešte musí prejsť.



$$7 + 8 - 9 + 2 + 4 - 6 - 3 =$$



## Slovné úlohy zo záhradky

Milé deti, vyriešte slovné úlohy a zapíšte ich príkladmi na pripravené riadky.



Zajko Bojko chce vypestovať mrkvičky – 2 pre babku Zajovú, 3 pre dedka Zaja a 4 pre seba.

Koľko mrkvičiek musí zajko vypestovať spolu?



Mačka Micka sadila kvety – 3 červené, 5 žltých a 2 biele.

Koľko kvetov mačička zasadila spolu?


Capko Kapko zasadil 20 semienok. Ráno priletela vrana a zjedla mu 4 semienka. Na obed mu zjedla ďalšie 2 a na večer toľko, koľko zjedla ráno.

Koľko semienok capkovi ostalo?



Prasiatko Kvičko rýľovalo v záhrade. Ráno porýľovalo 4 hriadky, na obed 2 a večer 3 hriadky.

Koľko hriadok porýľovalo prasiatko spolu?



Všetky sliepočky z kurina polievali hriadky. Najprv polievali 3 sliepočky, potom ďalšie 4 a nakoniec ešte 1.

Koľko bolo všetkých sliepočiek?

Pes Dunčo má požičovňu náradia. Má v nej 10 lopát. Ráno požičal 3 lopaty, na obed 1 lopatu a večer 2 lopaty.

Koľko lopát psovi ostalo?



# Maľovanka z lesa



## NÁJDI 9 ROZDIELOV



Ilustrovala Oxana Monul-Kotlárová



# ROZPRÁVKY ANKY TANKY ČÍTANKY

## Pesnička

**H**úska Zuzka a húska Zlatka čľapkali nožičkami v mláčke a veselo gagotali.

Odrazu k nim pribehli sliepočky Pipka a Cipka a zvolali: - Hej, husi, prestaňte gágať! Vyrušujete nás. Naše slepačie pesničky sú oveľa krajšie.

- Určite nie. Husacie pesničky sú krajšie, - nedali sa húska.

- Kdeže, kdeže, slepačie sú krajšie, - tvrdili sliepočky.

Zrazu sa z búdy ozval ospalý Dunčo: - Dámy, nemohli by ste byť tichšie? Chcem si pospať po nočnej službe.

- Najprv musíš rozhodnúť, či je krajšia husacia pesnička alebo slepačia, - povedali sliepočky Pipka a Cipka.

- Dobre teda, spievajte. Najprv húska, - povedal Dunčo a pretrel si unavené oči.

- Ga-ga-ga-ga, ga-ga-ga-ga, - spievali húska.

- Teraz sliepočky, - povedal Dunčo a nahlas zazíval.


- Kotkodák-kotkodák, kotkodák-kotkodák, - spievali sliepočky.

- Teraz spolu, - povedal Dunčo a podložil si pod hlavu obľúbený vankúšik.

- Ga-ga-ga, kotkodák-kotkodák, - zaspievali húska a sliepočky a čakali na Dunčovo rozhodnutie.

- Chr-chr-chr, - ozvalo sa namiesto odpovede. Dunčo zaspal.

- No toto! - začudovali sa húska aj sliepočky. - Ved' my sme vlastne Dunčovi zaspievali uspávanku!



## MOJE PRVÉ ČÍTANIE



Napísala Jana Belašičová

### DOBRE STE ČÍTALI?

Milé deti, vpište do tabuľky písmeno pri správnej možnosti.

1

Húska sa čľapkali  
A/ v potoku  
P/ v mláke.

3

Sliepočky a húska vyrušili  
E/ psa Dunča  
O/ mačku Micu.

5

Dunčo namiesto odpovede  
N/ zaspal  
M/ všetkých odohnal.

2

Sliepočkám sa nepáčili  
husacie  
J/ pierka  
I/ piesne.


4

Dunčo mal rozhodnúť  
B/ kto je krajší  
S/ kto krajšie spieva.

1	2	3	4	5	3

## PRÍBEH Z OBRÁZKOV

Milé deti, vymyslíte krátky príbeh, v ktorom použijete slová z týchto troch obrázkov.



# PÍSMENKOVÉ BÁSNIČKY

Milé deti, v básničke ŽABKA podčiarknite slová s písmenom **ř**.  
V básničke KRTKO doplňte chýbajúce písmená **r**, **ř**.

**POVEDZ RÝCHLO**  
3x za sebou  
Práve vrta krtko Rudko,  
vrta vrtko, vrta prudko.

## Žabka

Tam na vršku stojí vrba,  
přhlavy je pod ňou hrba.  
Pri přhlave žabka křka,  
od rána jej v brušku škřka.



## Krtko

Na v\_\_šku dnes v\_\_tal k\_\_t,  
vyv\_\_tal si d'alší v\_\_t.  
K\_\_t má v\_\_tov celú h\_\_bu,  
prev\_\_tal sa popod v\_\_bu.

## Dobrák Dunčo

## MOJA ROZPRÁVKOVÁ KNIHA

Pes Dunčo si nachystal obed. Nakoniec mal nečakaných hostí.

Milé deti, vymyslíte rozprávku podľa nasledujúcich štyroch obrázkov. Ak viete písať, napíšte ju do zošita.  
Vystrihnite obrázky a prilepte ich k textu.

© Vrabček



# PRÍHODY ŤAPKA A FÚZIKA



## Kaša

Jedného dňa Ťapko s Fúzikom čakali na mamku Okatú a pritom sa nudili.

Zrazu Fúzik do-

stal nápad: - Čo keby sme pre mamku pripravili prekvapenie? Mohli by sme niečo navariť.

- Napríklad kašu! - zvolali naraz Ťapko s Fúzikom a pustili sa do práce. Usilovne miešali krupicu s mliečkom.

Fúzik nabral štipku kaše na lyžičku, ochutnal ju a povedal: - Je taká nijaká. Pridajme tam med.

Ťapko s Fúzikom miešali kašu s medom a veselo si pospevovali:

- Dobrá bude táto kaša,  
už len preto, že je naša.

Fúzik nabral štipku kaše na lyžičku, ochutnal ju a povedal: - Pridajme tam ešte soľ.

Ťapko s Fúzikom miešali kašu s medom a so soľou a veselo si pospevovali:

- Dobrá bude táto kaša,  
už len preto, že je naša.

Fúzik nabral štipku kaše na lyžičku, ochutnal ju a povedal: - Pridajme tam ešte citrón.

Ťapko s Fúzikom miešali kašu s medom, so soľou a s citrónom a veselo si pospevovali:

- Dobrá bude táto kaša,  
už len preto, že je naša.

Fúzik nabral štipku kaše na lyžičku, ochutnal ju a povedal: - Pridajme tam štiplávajú papriku.

Ťapko s Fúzikom miešali kašu s medom, so soľou, s citrónom a so štiplávajú paprikou a veselo si pospevovali:

- Dobrá bude táto kaša,  
už len preto, že je naša.

Fúzik nabral štipku kaše na lyžičku, ochutnal ju a povedal: - Fiha, je čudná. Čo by sme tam ešte mohli pridať?

Kým Ťapko s Fúzikom premýšľali, čím by mohli vylepšiť kašu, do dverí vošla mamka Okatá.

- Mamička, navarili sme ti kašu, - zvolali veselo Ťapko a Fúzik.

Mamka Okatá stotočne zjedla jednu lyžicu kaše za Ťapka a jednu lyžicu kaše za Fúzika. Potom povedala, že je to najlepšia kaša, akú kedy jedla. Vraj preto, že do nej zamiešali okrem medu, soli, citrónu a štiplavej papriky aj veľa lásky.

*Napísala Jana Belašičová*

*Ilustrovala*

*Oxana Monul-Kotlárová*



# VRABČEKOVA MAXIKRÍŽOVKA



Dianka

Babička Anička a vnučka Hanička boli na prechádzke v zámockom parku.  
Zrazu zbadali páva, ktorý pyšne rozprestieral chvost.  
Hanička zvolala: - To je krása! Babička, prosím ťa, spýtajme sa ho,  
??? ?? ?????? ??? ??????.

The crossword puzzle grid is as follows:


			Ô			
M			V		Ď	
	P		S			
			L		N	
S				Á		
				Č	K	
K			T			
			R		S	
	Ž				F	
				V		
	P	Š				S
	S			P	K	
K	R	T		Č		
		O			A	
		Z		B		
Z					C	
	P			V		
M	O					K

Ilustrovala  
Bc. Květa Cuperová


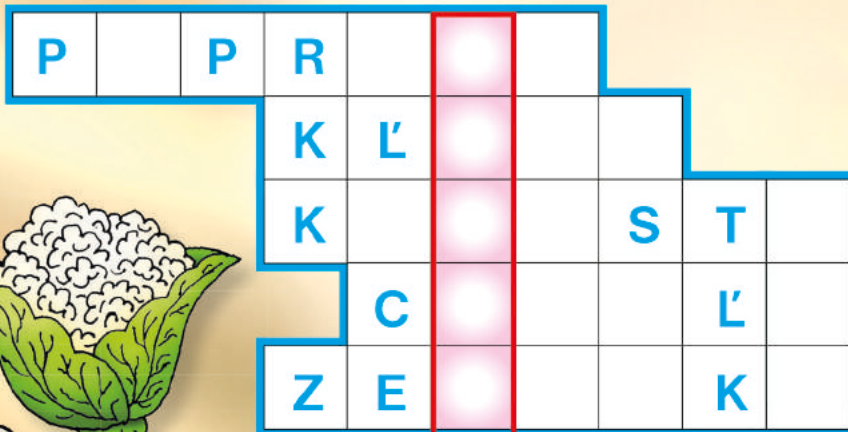




Milé deti,  
označte zvieratká,  
ktoré sa chovajú  
na farmách.

# VRABČEKOVA MAXIKRÍŽOVKA

Babička sadí zeleninu v záhradke. Vnúčik Filipko ju chvíľu pozoruje, potom povie: - Babička, už sa s tým toľko netráp. Vieš čo? Ja ti tú zeleninu ????? ? ????? ?????.



Slávka



Milé deti, hviezdikou označte zeleninu.

Ilustrovala Bc. Květa Cuperová





# VRABČEKOVE LÚŠTENINKY



## Vrabčekova JEDNOSMEROVKA

Milé deti, čítajte písmená po riadkoch a prečiarknite slová na obrázkoch. Zo zvyšných písmen poskladajte chýbajúce slová z básničky MLIEČKO.

Č E R K R A V I Č K A S  
T P R A S I A T K O V É  
M O V E Č K A P S Í K L  
I E Č M A Č I Č K A K O  
K O Z I Č K A H Ú S K A





Milé deti, hviezdičkou označte zvieratká, ktoré sa pasú v tráve.

### Mliečko

- Mu-mu, mu-mu, - kravka múka,  
???????? ??????? všetkým núka.  
- Ochutnajte mliečko pravé,  
chutné je a veľmi zdravé.

## Vrabčekova SPÁJAČKA

Milé deti, spojte periny rovnakej farby a ku každému číslu v tabuľke priradte zodpovedajúce písmeno. V tabuľke si prečítajte chýbajúce slovo z básničky PIERKA.



1	2	3	4	5	6


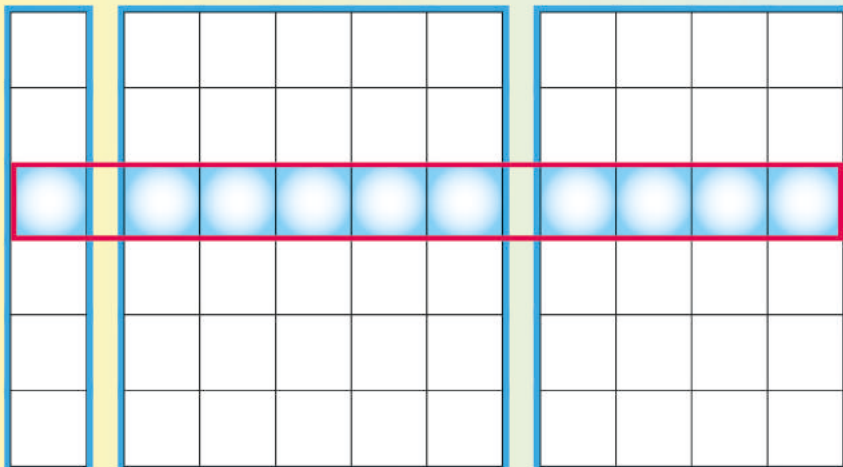
### Pierka

Vyšla húska predo dvierka,  
vypadli jej z chvosta pierka.  
- Ga-ga, ga-ga, - húska vraví,  
- ?????? z nich gazda spraví.

# Vrabčekova OBRÁZKOVÁ KRÍŽOVKA

Milé deti, vylúštite obrázkovú krížovku a vo vyznačenom riadku si prečítajte chýbajúce slová z básničky MYŠKA.

1. 2. 3. 4. 5. 6. 7. 8. 9. 10.



Pomôcky: sporák, šampón



## Myška

? ?????? ???? myška býva,  
pred mačkou sa dobre skrýva.  
- Mňau-mňau, mňau-mňau, - mňauká mačka,  
- chytiť myš je pre mňa hračka.

# Vrabčekova KRÍŽOVKA S LEGENDOU

Milé deti, vpište do tabuľky slová podľa legendy. Vo vyznačenom stĺpci si prečítajte chýbajúce slová z básničky VAJÍČKA.

1. vták, ktorý húka
2. horná končatina
3. krik
4. slúži na písanie
5. malý pes
6. sánkuje sa na nich
7. oblečenie športovca

1.	S			A
2.		U		
3.	H			K
4.		E		
5.	P			K
6.		A		
7.	D			S



## Vajička

Usilovná sliepka naša,  
? ?????? zas vajcia znáša.  
- Kotkodák, kotkodák, -  
kotkodáka, tak i tak.

Básničky pripravila  
Jana Belašičová  
Dvojstranu ilustrovala  
Bc. Květa Cuperová

# Vrabčekova OBRÁZKOVÁ KRÍŽOVKA





Milé deti, vylúštite obrázkovú krížovku a vo vyznačenom riadku si prečítajte chýbajúce slová z básničky SMELÁ OSA.



## Smelá osa

Spravil som si svetlonosa,  
priletela k nemu osa.  
Osa bola celkom bosá,  
sadla si mu ?? ????? ????

1.	2.	3.	4.	5.	6.	7.	8.	9.	10.



# Vrabčekova KRÍŽOVKA S LEGENDOU

Milé deti, vpište do tabuľky slová podľa legendy. Vo vyznačenom stĺpci si prečítajte chýbajúce slovo z básničky ZDRAVÁ STRAVA.



## Zdravá strava

Obzeral sa ježko práve,  
jabĺčko si všimol v tráve.  
Potešil sa takej správe,  
???????? sú predsa zdravé.

1.	Z			C
2.		R		V
3.	Ž			A
4.		T		K
5.	M			A
6.		U		O
7.	P			A

1. zvierka s dlhými ušami
2. zvierka, ktoré múka
3. malá žaba
4. veľký tĺčik
5. zvierka, ktoré mňauká
6. slúži na sladenie
7. zvierka, ktoré kvíka

Dvojstranu ilustrovala  
Bc. Květa Cuperová  
Básničky pripravila  
Jana Belašičová


# Ovečka a baranček

Milé deti, vystrihnite obidve časti vystrihovačky a preložte ich podľa plných čiar tak, aby ovečka a baranček mohli stáť. Ovečku a barančeka zlepte v hornej časti.




## Popletená ovečka

*Do dediny zo salaša  
vykračuje ovca naša.  
Nechutí jej zrazu paša,  
lepšia bude sladká kaša.*



## VYSTRIHOVAČKA



Vystrihovačku pripravila akademická maliarka Marta Potfajová